

Educatief Aanbod

PURMERENDS MUSEUM

Doet u ook mee?

HET PURMERENDS MUSEUM HEEFT VOOR HET PRIMAIR
ONDERWIJS **5** PROGRAMMA'S BESCHIKBAAR.

1. Een leskist gemaakt over Slot Purmersteijn, het kasteel dat tussen 1410 en 1741 in Purmerend stond. De leskist met bijbehorend lesmateriaal is geschikt voor alle groepen en per thema aangepast aan verschillende leeftijden.
2. Een programma over verzamelen en tentoonstellen, met als uitgangspunt het Purmerends Aardewerk, voor groepen 3 en 4.
3. Een programma over verhalen vertellen, voor groepen 3 en 4.
4. Een programma over de groei van de stad Purmerend, voor groepen 5 en 6.
5. Het Tekenschrift waar het plezier in tekenen wordt gekoppeld aan de voorwerpen in het museum, voor groepen 5 t/m 8.



1. Leskist Slot Purmersteijn alle groepen

2. Verzamelen en Tentoonstellen 3 en 4

3. Verhalen Vertellen 3 en 4

4. De Stad Purmerend 5 en 6

5. Het Tekenschrift 5 t/m 8

Op de volgende pagina's vindt u alle informatie

1. Leskist Slot Purmersteijn

Purmerends Museum

Primair onderwijs, alle groepen

www.purmerendsmuseum.nl



ONDERWERPEN



Het leven in de tijd van het Slot Purmersteijn zag er heel anders uit dan nu. De kinderen gaan zich - klassikaal, maar ook in groepjes of alleen - verdiepen in dit stukje verleden van Purmerend.

De vragen waarmee de kinderen aan de slag gaan zijn:

Hoe leefden de mensen toen?

Wat is er veranderd in al die tijd?

Hoe is het nu?

Zijn er dingen hetzelfde gebleven?

De PowerPointpresentaties waaruit een keuze gemaakt kan worden zijn:

1. introductie les
2. Geschiedenis van Slot Purmersteijn
3. Wie was Willem Eggert?
4. Stadsplattegronden en foto's vergelijken - Vroeger en Nu
5. Stadswapen van Purmerend
6. Eten en drinken, een stilleven om van te smullen
7. Uitbreidingsstof bovenbouw 80jarige oorlog

INHOUD

HET PURMERENDS MUSEUM HEEFT VOOR HET PRIMAIR ONDERWIJS EEN LESKIST GEMAAKT OVER SLOT PURMERSTEIJN, HET KASTEEL DAT TUSSEN 1410 en 1741 IN PURMEREND STOND.

DE LESKIST MET BIJBEHOREND LESMATERIAAL IS GESCHIKT VOOR ALLE GROEPEN EN PER THEMA AANGEPAST AAN DE VERSCHILLENDE LEEFTIJDEN.

De leskist bestaat uit drie kasteelkisten met:

- lesmateriaal in de vorm van PowerPointpresentaties, lesideeën en lesopdrachten.
- inspirerende voorwerpen, foto's en spellen die te maken hebben met Slot Purmersteijn en de periode dat dit kasteel in Purmerend stond.



Sleutel der wijsheid

KOSTEN

HUUR VAN DE KIST EN BEZOEK AAN HET MUSEUM

Het gebruik van de leskisten is € 40,- + een borg van € 100,-*
U krijgt de kisten maximaal vier weken in beheer.

Bij deze prijs is een zelfstandig bezoek van de gehele klas aan het museum gratis.

Er is een korte speurtocht met opdrachtvel beschikbaar die aansluit op het lesmateriaal.

De wandeling begint op het Slotplein, de plek waar Slot Purmersteijn gestaan heeft en eindigt in het museum.

Tijdens de speurtocht komen de onderwerpen aan bod waar

door de kinderen op school aan gewerkt is.
Een leuke, leerzame afsluiting van het project.

Is uw school geïnteresseerd?
Stuur dan een e-mail aan het museum:

info@purmerendsmuseum.nl

U kunt de drie kasteelkisten op afspraak afhalen.

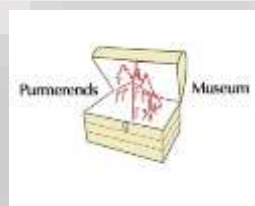
* U ontvangt de kisten met materiaal, compleet en in goede staat. Mocht er onverhoopt materiaal stuk gaan of kwijt raken, dan trekken wij de vervangingswaarde van de borg af.



CONTACT

Purmerends Museum - Kaasmarkt 20 - 1441 BG Purmerend - 0299 472718
info@purmerendsmuseum.nl - www.purmerendsmuseum.nl

*De kinderen gaan lezen, leren en kijken.
Nadenken, praten en vergelijken.
Ze gaan voordragen, bespreken en beschouwen.
Schrijven, tekenen, schilderen of bouwen.
Speuren, zoeken en experimenteren.
Dingen maken, spelen en creëren.
Ieder kind leert op eigen niveau en manier.
Spelenderwijs en met veel plezier.*



2. Verzamelen en Tentoonstellen

Purmerends Museum

Primair onderwijs, groepen 3 en 4

www.purmerendsmuseum.nl



INHOUD

HET PURMERENDS MUSEUM HEEFT VOOR GROEP 3 en 4 VAN HET PRIMAIR ONDERWIJS EEN PROGRAMMA IN HET MUSEUM GEMAAKT OVER VERZAMELEN EN TENTOONSTELLEN.

HET BEZOEK MET UW KLAS WORDT BEGELEID DOOR MUSEUM-DOCENTEN EN BESTAAT UIT TWEE ACTIVITEITEN:

- De verzamelaar; met behulp van het mooie Purmerendse aardewerk ontstaat een verzameling die op eigen wijze wordt geëxposeerd.
- De vazenmaker; elk kind wordt een Purmerendse vazenmaker, en de vaas van klei mag mee naar huis.



ONDERWERPEN



Tijdens 'Verzamelen en Tentoonstellen' maken de kinderen kennis met het Purmerends Museum en met een stukje geschiedenis van Purmerend.

- **Verzamelaar:** Tijdens het bezoek gaan de kinderen met foto's op zoek naar dieren op het aardewerk uit Purmerend. Zo ontstaat er een verzameling die ingeruild wordt voor 'echte' dieren waarmee ze zelf een mini-expositie gaan inrichten.

- **Vazenmaker:** Met de kinderen wordt op interactieve wijze bekeken en besproken hoe vazen worden gemaakt. Daarna ontwerpen ze zelf een vaasje dat daarna gemaakt wordt.

Aansluitend op het bezoek kunnen de kinderen op school hun eigen verzameling meenemen en tentoonstellen.

KOSTEN EN AFSPRAKEN BEZOEK AAN HET MUSEUM

Het programma 'Verzamelen en Tentoonstellen' duurt één uur en bestaat uit twee activiteiten van elk een half uur.

Elke activiteit wordt begeleid door een museumdocent.

De kosten bedragen € 40,-, inclusief materiaal.

Het project is opgebouwd uit drie delen:

1. Voorbereiding op school
2. Museumbezoek
3. Vervolgactiviteit op school

Bij deelname ontvangt u vooraf een docentenhandleiding.

De klas wordt in het museum opgedeeld in twee groepen. Wilt u daarom zorgen voor twee begeleiders per klas?

Wij spreken de kinderen graag aan bij hun naam. Een etiket met naam op hun kleding werkt goed. Wilt u daar ook groep 3 of 4 op schrijven. Graag de stickers op school op de kleding plakken.

CONTACT

Is uw school geïnteresseerd? Stuur dan een e-mail aan het museum:

info@purmerendsmuseum.nl

KERNDOELEN

Kerdoel 12

De leerlingen verwerven een adequate woordenschat en strategieën voor het begrijpen van voor hen onbekende woorden. Onder 'woordenschat' vallen ook begrippen die het leerlingen mogelijk maken over taal te denken en te spreken.

Kerdoel 54

De leerlingen leren beelden, muziek, taal, spel en beweging te gebruiken, om er gevoelens en ervaringen mee uit te drukken en om er mee te communiceren.

Kerdoel 55

De leerlingen leren op eigen werk en dat van anderen te reflecteren.

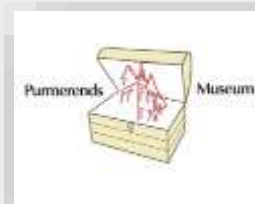
Kerdoel 56

De leerlingen verwerven enige kennis over en krijgen waardering voor aspecten van cultureel erfgoed.

Purmerends Museum - Kaasmarkt 20 - 1441 BG Purmerend - 0299 472718
info@purmerendsmuseum.nl - www.purmerendsmuseum.nl



*De kinderen gaan, kijken, vormen.
Nadenken, praten en vergelijken.
Ze gaan bespreken en beschouwen.
Tekenen en creëren.
Spelenderwijs en met veel plezier.*



3. Verhalen Vertellen

Purmerends Museum

Primair onderwijs, groepen 3 en 4

www.purmerendsmuseum.nl



INHOUD

HET PURMERENDS MUSEUM HEEFT VOOR GROEP 3 en 4 VAN HET PRIMAIR ONDERWIJS EEN PROGRAMMA IN HET MUSEUM GEMAAKT OVER VERHALEN VERTELLEN.

HET BEZOEK MET UW KLAS WORDT BEGELEID DOOR MUSEUM-DOCENTEN EN BESTAAT UIT TWEE ACTIVITEITEN:

- De illustrator; met behulp van een kamishibai (verteltheater) en het verhaal over de Zeemeermin uit de Purmer.
- De schrijver; met behulp van voorwerpen uit het museum.



ONDERWERPEN



Tijdens 'Verhalen Vertellen' maken de kinderen kennis met het Purmerends Museum en met een stukje geschiedenis van Purmerend.

- **Illustrator:** Tijdens het bezoek bekijken ze de maquette van het Slot Purmersteijn en luisteren ze naar een verhaal met de kamishibai rond Slot Purmersteijn. De illustraties bij het verhaal worden besproken en de kinderen maken zelf het begin voor hun eigen kamishibai.

- **Schrijver:** Met de kinderen wordt op interactieve wijze een verhaal gemaakt rond het Leesplankje van Jetses en wordt besproken wat een schrijver doet. Met tekening en stift ontstaat daarna een eigen verhaal rond een voorwerp uit het museum.

Aansluitend op het bezoek kunnen de kinderen op school hun eigen mini-kamishibai maken. Daarin kan een stukje van of een heel verhaal verbeeld worden.

KOSTEN EN AFSPRAKEN BEZOEK AAN HET MUSEUM

Het programma 'Verhalen Vertellen' duurt één uur en bestaat uit twee activiteiten van elk een half uur.

Elke activiteit wordt begeleid door een museumdocent.

De kosten bedragen € 40,-, inclusief materiaal.

Het project is opgebouwd uit drie delen:

1. Voorbereiding op school
2. Museumbezoek
3. Vervolgactiviteit op school

Bij deelname ontvangt u vooraf een docentenhandleiding.

De klas wordt in het museum opgedeeld in twee groepen.

Wilt u daarom zorgen voor twee begeleiders per klas?

Wij spreken de kinderen graag aan bij hun naam. Een etiket met naam op hun kleding werkt goed. Wilt u daar ook groep 3 of 4 op schrijven.

Graag de stickers op school op de kleding plakken.

CONTACT

Is uw school geïnteresseerd? Stuur dan een e-mail aan het museum:

info@purmerendsmuseum.nl

KERNDOELEN

Kerdoel 12

De leerlingen verwerven een adequate woordenschat en strategieën voor het begrijpen van voor hen onbekende woorden. Onder 'woordenschat' vallen ook begrippen die het leerlingen mogelijk maken over taal te denken en te spreken.

Kerdoel 54

De leerlingen leren beelden, muziek, taal, spel en beweging te gebruiken, om er gevoelens en ervaringen mee uit te drukken en om er mee te communiceren.

Kerdoel 55

De leerlingen leren op eigen werk en dat van anderen te reflecteren.

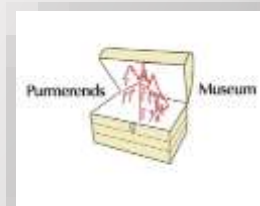
Kerdoel 56

De leerlingen verwerven enige kennis over en krijgen waardering voor aspecten van cultureel erfgoed.

Purmerends Museum - Kaasmarkt 20 - 1441 BG Purmerend - 0299 472718
info@purmerendsmuseum.nl - www.purmerendsmuseum.nl



*aap, noot, mies, wim, zus,
teun, vuur, gus, lam, kees,
lok, weide, does, hok, duif,
schapen*



4. De Stad Purmerend

Purmerends Museum

Primair onderwijs, groep 5 en 6

www.purmerendsmuseum.nl



INHOUD

HET PURMERENDS MUSEUM HEEFT VOOR GROEP 5 en 6 VAN HET PRIMAIR ONDERWIJS EEN PROGRAMMA IN HET MUSEUM GEMAAKT OVER DE STAD PURMEREND.

HET BEZOEK MET UW KLAS WORDT BEGELEID DOOR MUSEUM-DOCENTEN EN BESTAAT UIT TWEE ACTIVITEITEN:

- Oei wat een groei!; met behulp van plattegronden wordt de groei van Purmerend inzichtelijk gemaakt.
- Speurneuzen: een onderzoek naar het hoogste en het oudste Purmerend. Oh... dus daarom kwamen hier mensen wonen.



ONDERWERPEN



Tijdens 'De Stad Purmerend' maken de kinderen kennis met het Purmerends Museum en met een stukje geschiedenis van Purmerend.

- **Oei wat een groei!**: Tijdens het bezoek gaan de kinderen met plattegronden van Purmerend aan de slag. In welke straat en welke wijk woon ik? Was die er ook al in 1698 of in 1510? We vertrekken vanuit het heden, duiken in het verleden en komen weer terug in het heden. Purmerend is groot geworden!

- **Speurneuzen**: Gewapend met kompas, waterpas, balletje en de plattegrond van Jacob van Deventer lopen de kinderen van het hoogste punt van de stad naar het oudste deel van de stad en ontdekken het belangrijkste middel van bestaan toentertijd.

Aansluitend op het bezoek kunnen de kinderen op school een eigen kompas maken.

KOSTEN EN AFSPRAKEN

BEZOEK AAN HET MUSEUM

Het programma 'De Stad Purmerend' duurt één uur + 15 minuten wisselen en bestaat uit twee activiteiten van elk een half uur.

Elke activiteit wordt begeleid door een museumdocent.

De kosten bedragen € 40,-, inclusief materiaal.

Het project is opgebouwd uit drie delen:

1. Voorbereiding op school
2. Museumbezoek
3. Vervolgactiviteit op school

Bij deelname ontvangt u vooraf een docentenhandleiding.

De klas wordt in het museum opgedeeld in twee groepen.

Wilt u daarom zorgen voor twee begeleiders per klas?

Wij spreken de kinderen graag aan bij hun naam. Een etiket met naam op hun kleding werkt goed. Wilt u daar ook groep 5 of 6 op schrijven.

Graag de stickers op school op de kleding plakken.

CONTACT

Is uw school geïnteresseerd? Stuur dan een e-mail aan het museum:

info@purmerendsmuseum.nl

KERNDOELEN

Kerdoel 12

De leerlingen verwerven een adequate woordenschat en strategieën voor het begrijpen van voor hen onbekende woorden. Onder 'woordenschat' vallen ook begrippen die het leerlingen mogelijk maken over taal te denken en te spreken

Kerdoel 51

De leerlingen leren gebruik te maken van eenvoudige historische bronnen, zoals aanwezig in ons cultureel erfgoed, en ze leren aanduidingen van tijd en tijdsindeling te hanteren.

Kerdoel 55

De leerlingen leren op eigen werk en dat van anderen te reflecteren.

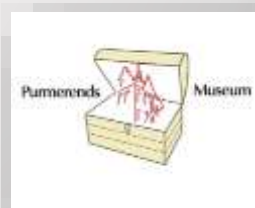
Kerdoel 56

De leerlingen verwerven enige kennis over en krijgen waardering voor aspecten van cultureel erfgoed.

Purmerends Museum - Kaasmarkt 20 - 1441 BG Purmerend - 0299 472718
info@purmerendsmuseum.nl - www.purmerendsmuseum.nl



*De kinderen gaan luisteren, lezen, leren en kijken.
Nadenken, praten en vergelijken.
Ze gaan bespreken en beschouwen.
Tekenen en meten.
Spelenderwijs en met veel plezier.*



5. Het Tekenschrift

Purmerends Museum

Primair onderwijs, 5 t/m 8

www.purmerendsmuseum.nl



ONDERWERPEN



Het Tekenschrift staat vol met inspirerende tekenopdrachten. Het is leuk om samen met de hele klas de voorwerpen, die in het Tekenschrift te zien zijn, ook in het echt te zien in het museum. De voorwerpen worden dan de basis van een speurtocht waarbij de kinderen de tekenopdrachten ter plekke in het museum kunnen maken.

Kijk via purmerendsmuseum.nl/Het-Tekenschrift het filmpje waarin Het Tekenschrift geïntroduceerd wordt door kunstenaars Jolanda, Mirjam én Purmerends beroemdste tekenaar Jac. Jongert (1883 -1942).

Via de pdf purmerendsmuseum.nl/Het-Tekenschrift kan op school het Tekenschrift op het digibord doorgebladerd worden en kunnen één of meerdere tekenlessen in de klas gegeven worden.

De kinderen kunnen ook individueel in de klas met het schrift aan de slag. Bijvoorbeeld als ze klaar zijn met hun werk of als pauzemomentje.

INHOUD

HET PURMERENDS MUSEUM HEEFT VOOR HET PRIMAIR ONDERWIJS HET TEKENSCHRIFT ONTWIKKELD.

HET TEKENSCHRIFT IS GESCHIKT VOOR DE GROEPEN 5 TOT EN MET 8.

- Het hoofddoel is om kinderen weer volop aan het tekenen te krijgen. Door te tekenen zie je namelijk zo veel meer, je wordt veel bewuster van de wereld om je heen en het is gewoon heerlijk ontspannend om te tekenen. Het kan altijd en overal.
- De tekentraditie van de Purmerendse *Stadsteekenschool* (1826-1957) wordt met dit bijzondere tekenproject weer tot leven gebracht.



KOSTEN

UITREIKEN VAN DE TEKENSCHRIFTEN EN BEZOEK AAN HET MUSEUM

Het bezoek aan het museum is voor de gehele klas gratis én zelfstandig.

De kinderen gaan aan de slag in kleine groepen.

Daarom is het noodzakelijk de klas van te voren in groepjes van drie of vier in te delen.

Bij aankomst in het museum krijgt iedere leerling een gratis tekenschrift uitgereikt met een korte uitleg.

Speurtocht, kleurpotloden en linealen zijn aanwezig.



CONTACT

Is uw school geïnteresseerd? Stuur dan een e-mail aan het museum:

info@purmerendsmuseum.nl

Purmerends Museum - Kaasmarkt 20 - 1441 BG Purmerend - 0299 472718

info@purmerendsmuseum.nl - www.purmerendsmuseum.nl

